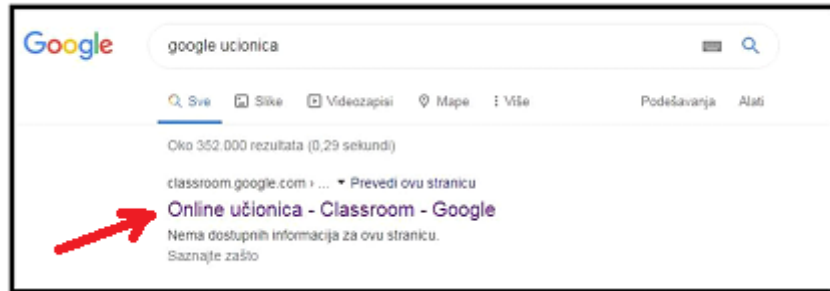


Prijava u Google Classroom

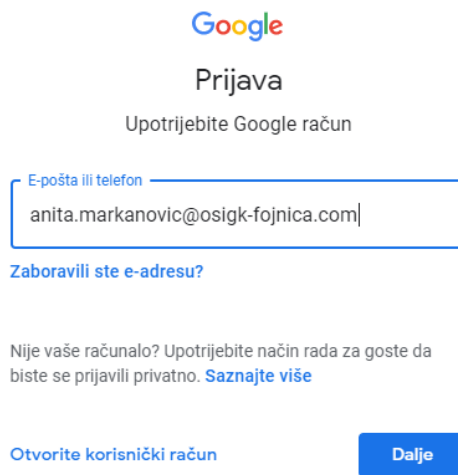
Sustavu Google Classrooma pristupamo tako da u internetski preglednik Google Chrome upišemo adresu <https://classroom.google.com> ili [google ucionica](#)

Otvorite stranicu
classroom.google.com

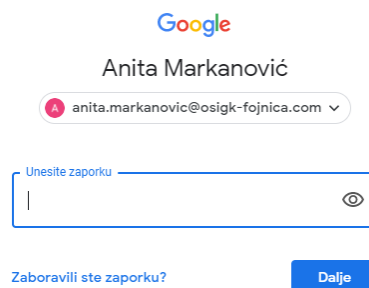


Prijavljujemo se korištenjem ime.prezime@osigk-fojnica.com korisničkog računa.

Otvorit će nam se prozor gdje trebate upisati vaš račun (koji ste dobili od škole) kao na slici ispod:

A screenshot of the Google login page. At the top is the Google logo. Below it is the word 'Prijava' and the text 'Upotrijebite Google račun'. There is an input field for 'E-pošta ili telefon' containing the email address 'anita.markanovic@osigk-fojnica.com'. Below the input field is a link 'Zaboravili ste e-adresu?'. Further down, there is text: 'Nije vaše računalo? Upotrijebite način rada za goste da biste se prijavili privatno. [Saznajte više](#)'. At the bottom, there are two buttons: 'Otvorite korisnički račun' and 'Dalje'.

Klikom na **dalje** od vas će se tražiti zaporka:

A screenshot of the Google password input page. At the top is the Google logo. Below it is the name 'Anita Markanović'. There is a dropdown menu showing the email address 'anita.markanovic@osigk-fojnica.com'. Below that is an input field for 'Unesite zaporku'. At the bottom, there are two buttons: 'Zaboravili ste zaporku?' and 'Dalje'.

Ukoliko su podaci o korisničkom računu točni (korisničko ime i zaporka), uspješno smo prijavljeni u Google Classroom.

Nakon prve prijave moramo prihvatiti Googleove uvjete pružanja usluge i Googleova pravila o privatnosti klikom na **Prihvati**.

Prilikom prve prijave na izbor nam se nude dva načina korištenja sustava – kao **nastavnik** ili kao **učenik**.